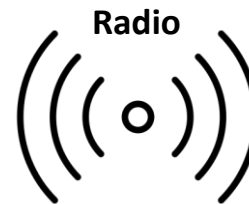

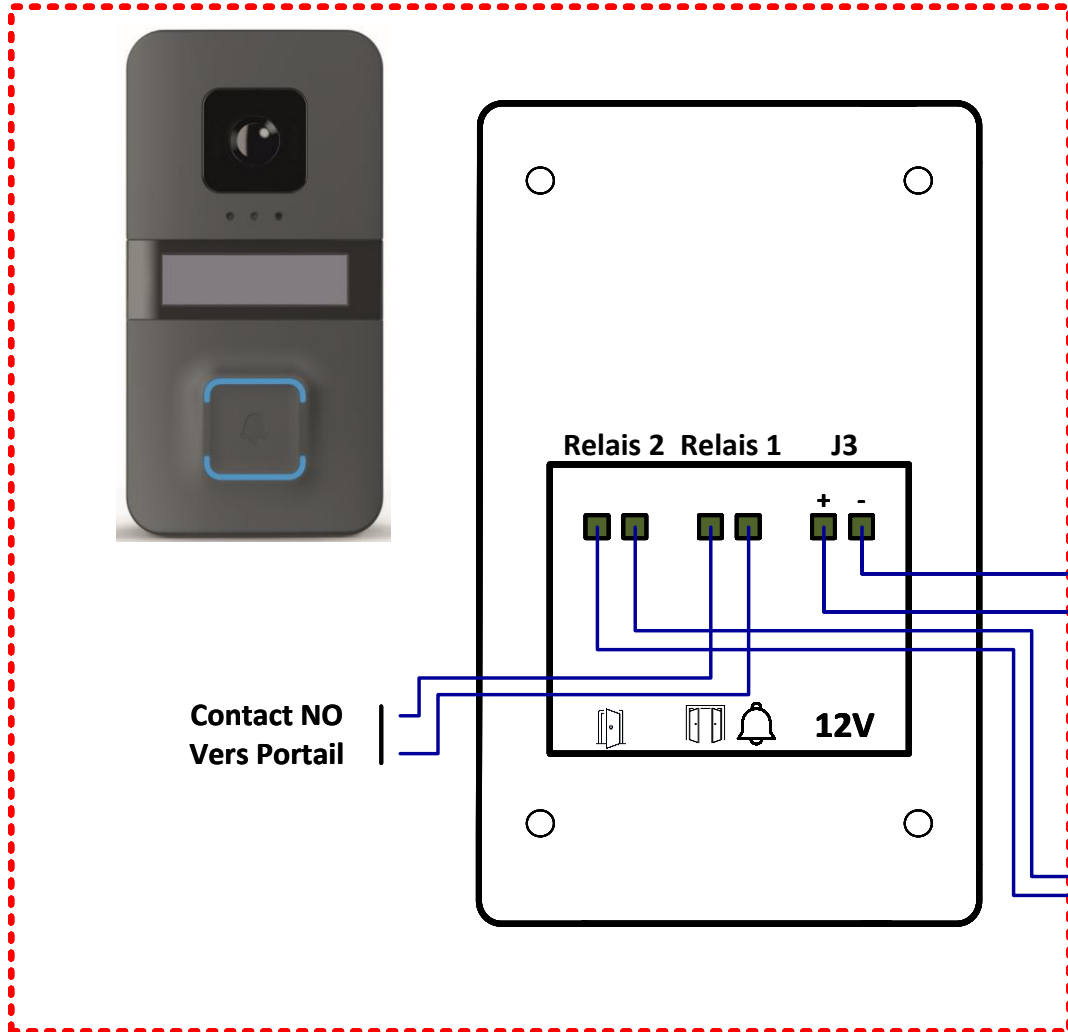


Application Callme

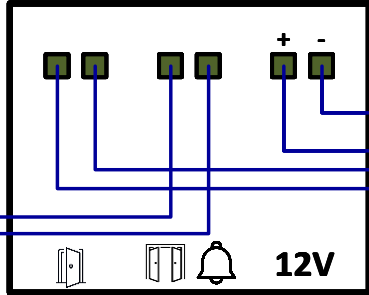
PICO – 1720/1



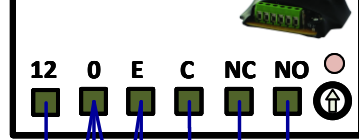
Carillon – 43559
Appairage via PICO

Contact NO
Vers Portail

Relais 2 Relais 1 J3



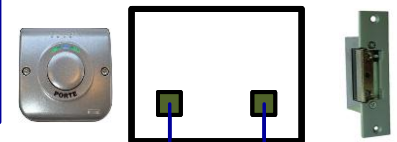
Relais 9406/PM



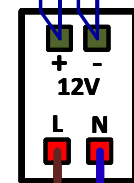
BA/OF/90LH
Bouton de sortie



Gâche à rupture ou
ventouse



Varistance



AL12/2DIN
Alimentation
Continue 12V
Non incluse



En cas de longue distance ou d'une mauvaise réception, il est obligatoire d'utiliser un répéteur wifi.
Le schéma n'est valable qu'avec les références produits indiquées.



PICO – Gâche à rupture + Carillon Radio

Crée par : YOL

Crée le : 15.12.25

Modifié le :

Version : 0

Numéro du schéma : **KIT8339**