
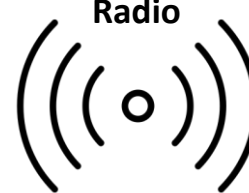


Application Callme

Wifi

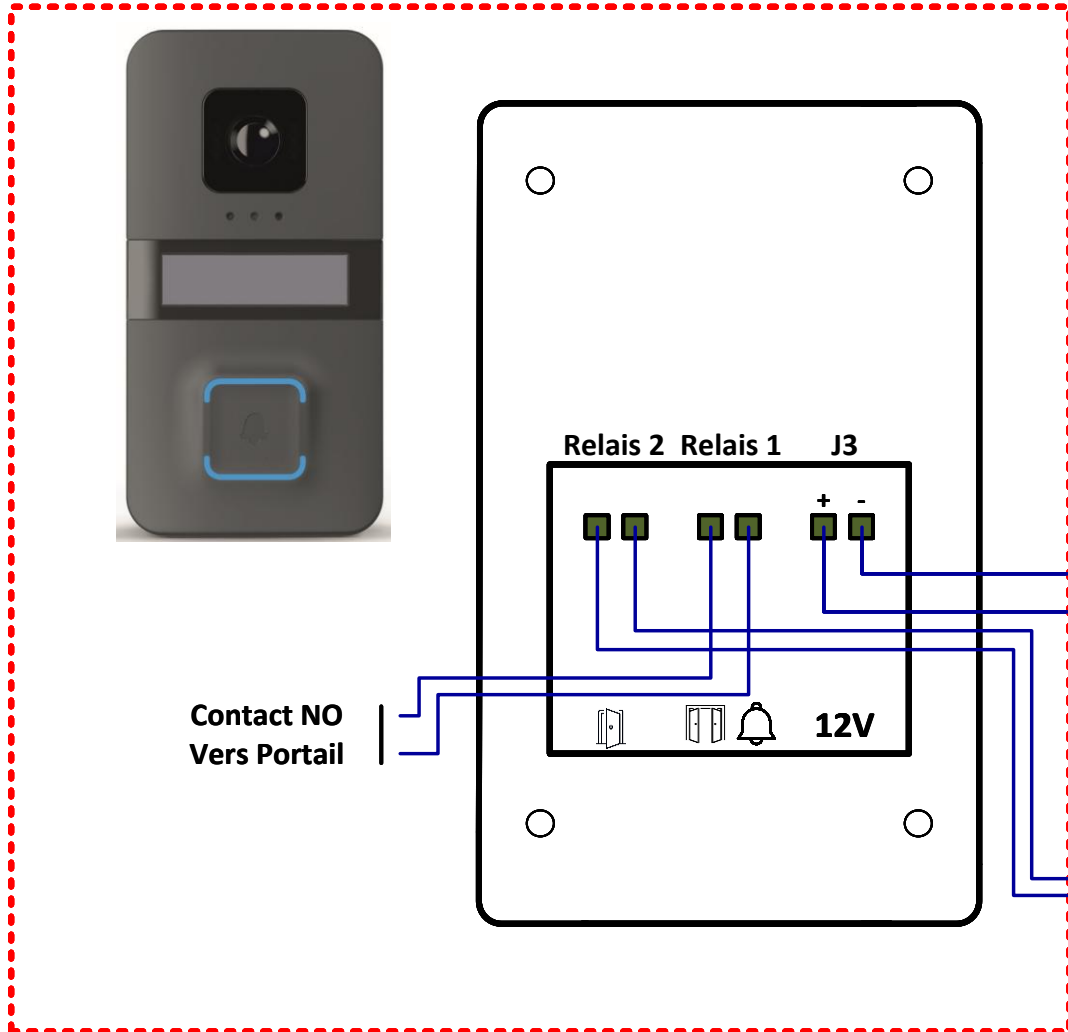


Radio



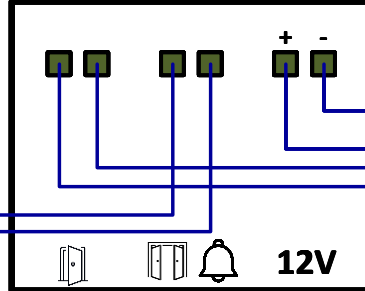
Carillon – 43559
Appairage via PICO

PICO – 1720/1

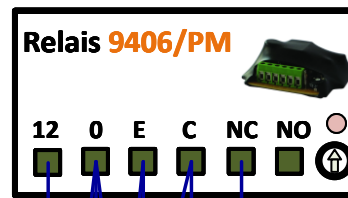


Contact NO
Vers Portail

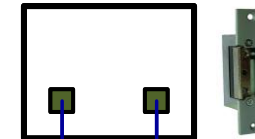
Relais 2 Relais 1 J3



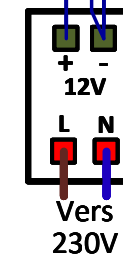
Contact Bouton
de sortie




Gâche à rupture ou
ventouse



Varistance



AL12/2DIN
Alimentation
Continue 12V
Non incluse

 En cas de longue distance ou d'une mauvaise réception, il est obligatoire d'utiliser un répéteur wifi. Le schéma n'est valable qu'avec les références produits indiquées.



PICO – Gâche à rupture + Carillon Radio

Crée par : YOL

Crée le : 15.12.25

Modifié le :

Version : 0

Numéro du schéma : **KIT8338**