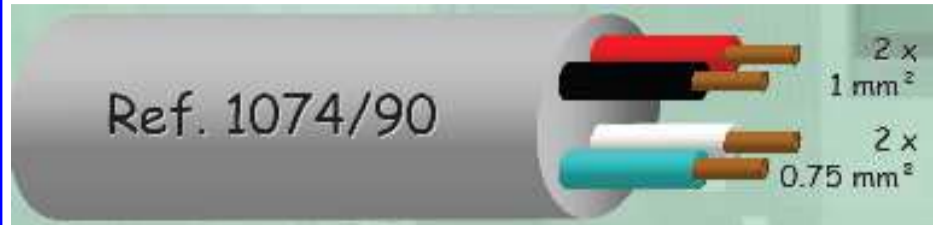
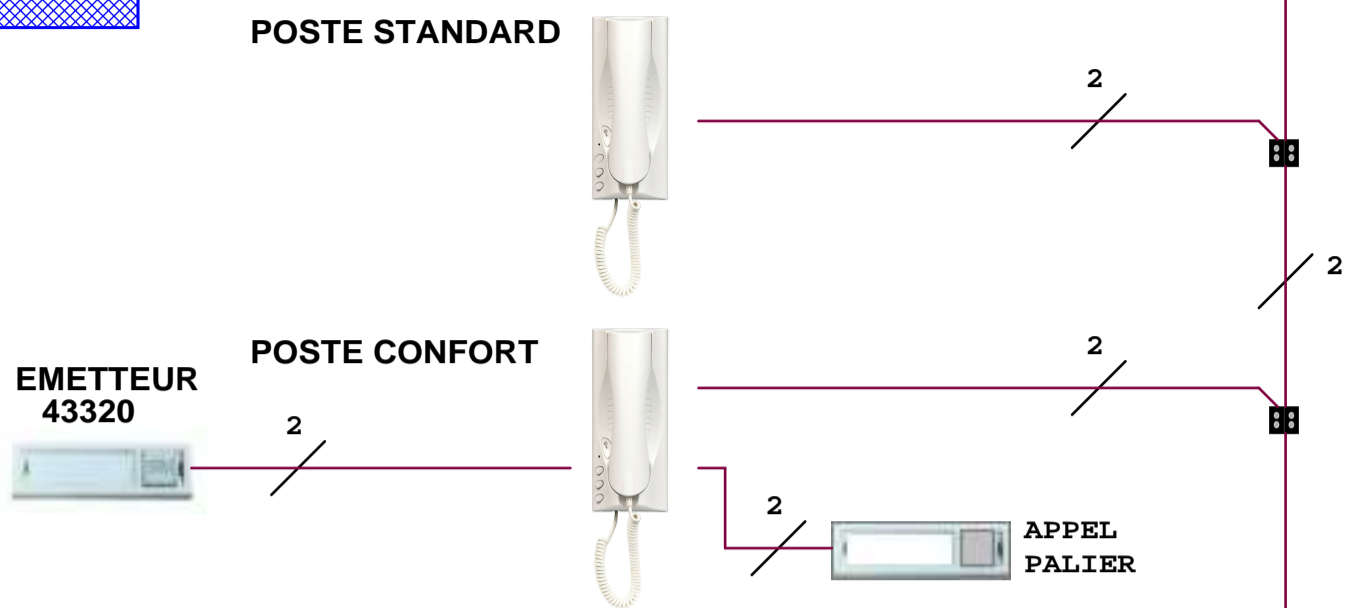


DISTANCE MAX	M	0-50m	>50-100m	>100-200m	>200-400m
PLATINE COUPLEUR	S _{mm²}	0,75	1,5	2,5	
COUPLEUR POSTE	S _{mm²}	0,75			
PLATINE GACHE	S _{mm²}	2			
COUPLEUR ALIM	S _{mm²}	2			
PLATINE ALIM	S _{mm²}	2			




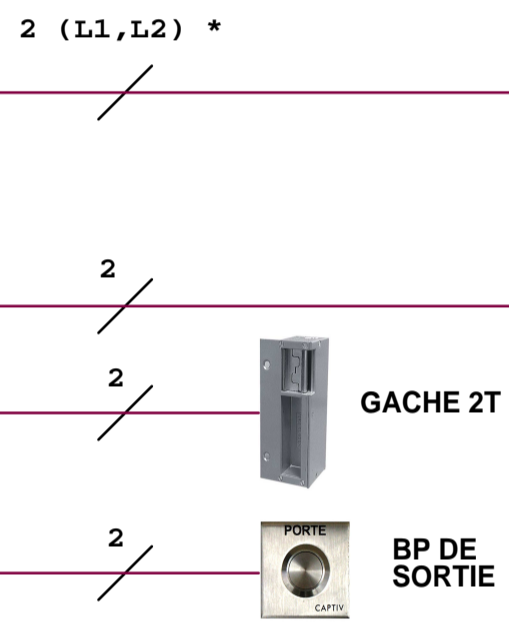
ATTENTION : CHAQUE COUPLEUR EST LIMITE A 50 POSTES

NOTA (*) : Vous devez utiliser un câble Indépendant pour cette liaison.

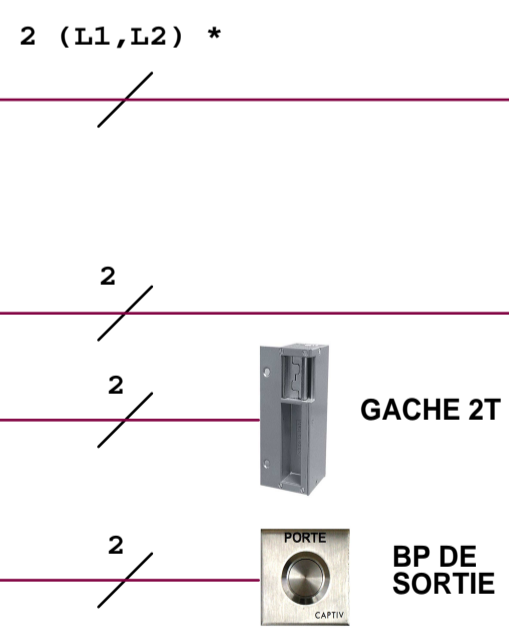



AUX POSTES SUCCESSIFS

PLAQUE DE RUE AUDIO "SECONDAIRE"



PLAQUE DE RUE AUDIO "PRINCIPALE"



POSTE BIBUS CONFORT	ATLANTICO	1172/45
	UTOPIA	1172/44 1172/63
	ATLANTICO	1172/40 1172/42
POSTE BIBUS BASIC	UTOPIA	1172/43
	- CÂBLE VOP : 1074/90	
- PLAQUE DE RUE AUDIO SERIE :		655 AX2000 AX52000
- MICRO HP:		1072/19A
- EXTENSION BP:		1083/17
- COUPLEUR :		1072/24
- ALIM. GACHE :		9000/230
- EMETTEUR :		43320

"Tirage des Câbles"			
1PRI 1SEC PLAQUE A BP BIBUS A BP + GACHE 2T			
CREE LE: 11/2012	CREE PAR: TV	MODIFIE LE: --/--	N° MODIF. 0

urmet
CAPTIV

SCH:
BIA5389 1/2

ATTENTION : LE SCHEMA N'EST VALABLE QU'AVEC LES REFERENCES PRODUITS INDIQUEES . POUR TOUTE MODIFICATION ,VEUILLEZ PRENDRE CONTACT AVEC LE SERVICE TECHNIQUE.

MESURES SUR LE SYSTEME BIBUS

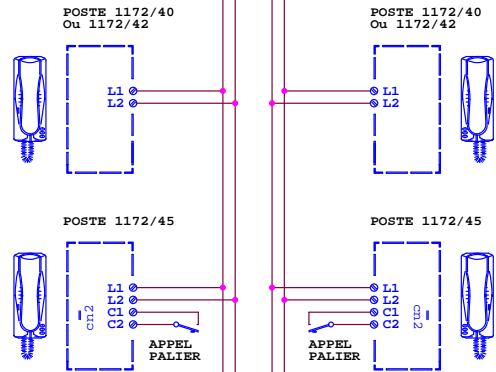
9000/230	Mesure sur la platine 12-,0 ~	12-14 Vca
1072/24	Coupleur dorsale B1A,B1B; B2A,B2B	22 Vcc en permanence
	Poste décroché après appel mesure sur L1,L2 D'un poste Audio	Env.18 Vcc
	Coupleur entrée platine principale L1,L2	24 Vcc en permanence

ATTENTION : CHAQUE COUPLEUR
EST LIMITE A 50 POSTES

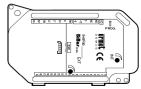
NOTA (#) :
Vous devez utiliser un câble
Indépendant pour cette liaison.

NOTA (*)
LE COMMUN 'C' DU 1083/17 DOIT ÊTRE
SEPARÉ DU COMMUN 'C' DU 1072/19A

VERS POSTES SUPPLEMENTAIRES



MODULE D APPEL A BP
REF 1072/19A

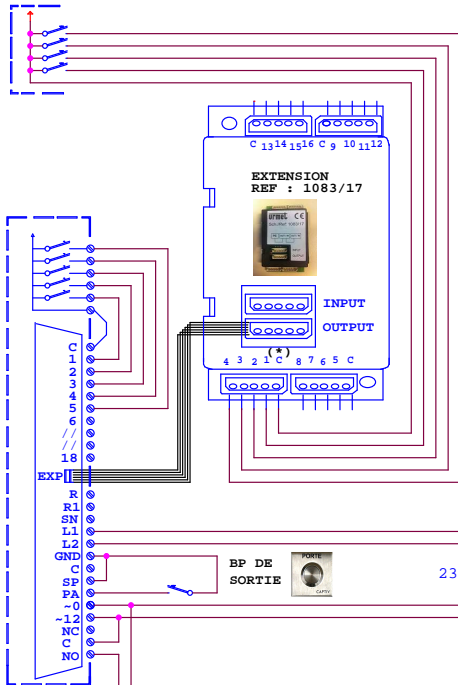


PLAQUE A DECLARER
EN SECONDAIRE

PORTE2

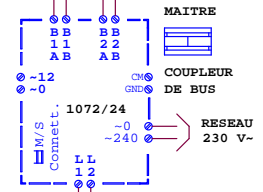


VARISTANCE



NOTA (#)

REF : 9000/230



MAITRE

COUPLEUR
DE BUS

RESEAU
230 V-

NOTA (*)
LE COMMUN 'C' DU 1083/17 DOIT ÊTRE
SEPARÉ DU COMMUN 'C' DU 1072/19A

REF : 1072/24
COUPLEUR DE BUS MAITRE

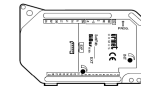
CONNECTEUR
SUR LE COUPLEUR

NOTA 1072/24 : IL FAUT METTRE LE
CONNECTEUR SUR LE COUPLEUR POUR
LE FAIRE PASSER EN MAITRE

NOTA (#)

REF : 9000/230

MODULE D APPEL A BP
REF 1072/19A

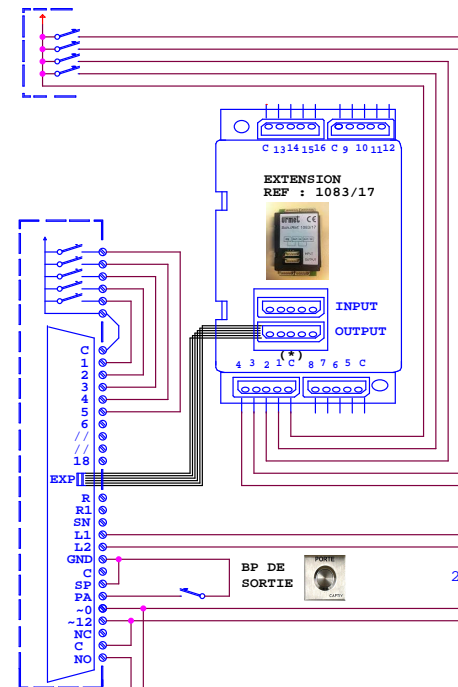


PLAQUE A DECLARER
EN PRINCIPALE

PORTE1



VARISTANCE



ATTENTION : LE SCHEMA N'EST VALABLE QU'AVEC LES REFERENCES PRODUITS
INDIQUÉS . POUR TOUTE MODIFICATION ,VEUILLEZ PRENDRE CONTACT AVEC
LE SERVICE TECHNIQUE.

1PRI 1SEC 1072/19A +EXTENSION 1083/17

urmet
CAPTIV

SCH:
BIA5389 2/2

CREE LE: 11/2010

CREE PAR: TV

MODIFIE LE: --/--

N° MODIF. 0